

# Модуль «Журнал регистрации исследований» Версия 1.0

## Руководство пользователя

### Назначение модуля

Модуль «Журнал регистрации исследований» версия 1.0 предназначен для формирования отчета по проведенным исследованиям за заданный период времени.

### Авторский коллектив

Авторами модуля «Журнал регистрации исследований» версия 1.0.<sup>1</sup> являются Смирнов В.В., Беляев М.В.<sup>2</sup>.

### Ограничения на использование модуля


Для получения права на использование модуля необходимо связаться с Авторами.

Объединение данных, полученных с использованием модуля и данных, полученных с использованием других программных средств, допускается только с согласия Авторов.

### Порядок настройки модуля

Перед началом эксплуатации модуля следует разместить модуль в том же каталоге, в котором находится файл ProtocolEdit.exe программы «Редактор протоколов». При первом запуске модуля, он показывает коды, которые необходимо сообщить авторам для получения ответного кода. Ответный код следует ввести в пустое поле, после чего функции модуля становятся доступными для использования.

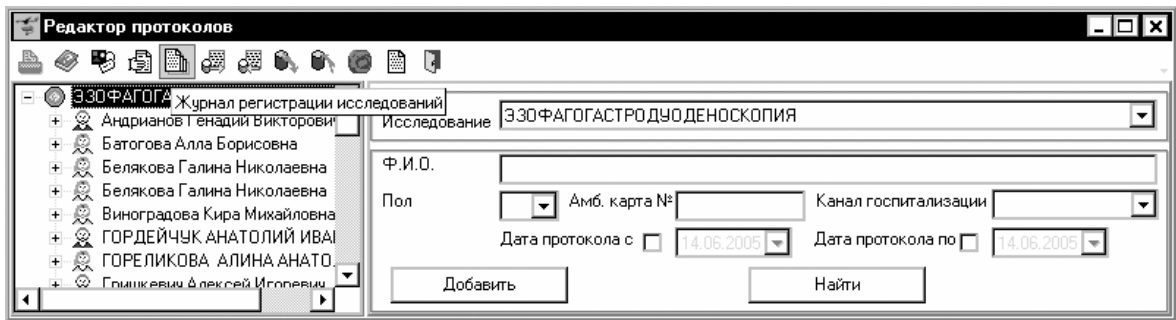
### Запуск модуля

Для запуска модуля используются кнопка «Журнал регистрации исследований» , которая появляется на панели инструментов в момент запуска программы «Редактор протоколов» версия 1.1 или выше, если модуль размещен в том же каталоге, в котором находится программа.

---

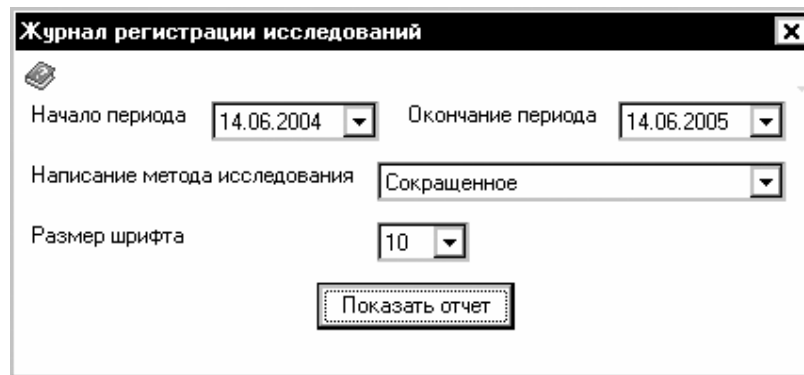
<sup>1</sup> Версия 1.0 модуля «Журнал регистрации исследований» будет далее именоваться как *Модуль*.

<sup>2</sup> Авторы модуля «Журнал регистрации исследований» версия 1.0, которыми являются Смирнов В.В., Беляев М.В., далее будут именоваться как *Авторы*.



## Формирование журнала регистрации исследований

После запуска модуля активизируется диалоговое окно для задания свойств журнала «Начало периода», «Окончание периода», «Написание метода исследования», «Размер шрифта»:



Написание метода исследования в журнале регистрации исследований может быть сокращенным в том случае, если сокращенное написание названий исследований задано в настройках исследований.

Отображения журнала регистрации исследований следует активизировать с помощью кнопки «Показать отчет», при этом активизируется либо программа Microsoft Internet Explorer, либо программа Microsoft Word (в зависимости от настроек). Так может выглядеть окно с протоколом в Microsoft Internet Explorer:

Просмотр/Печать

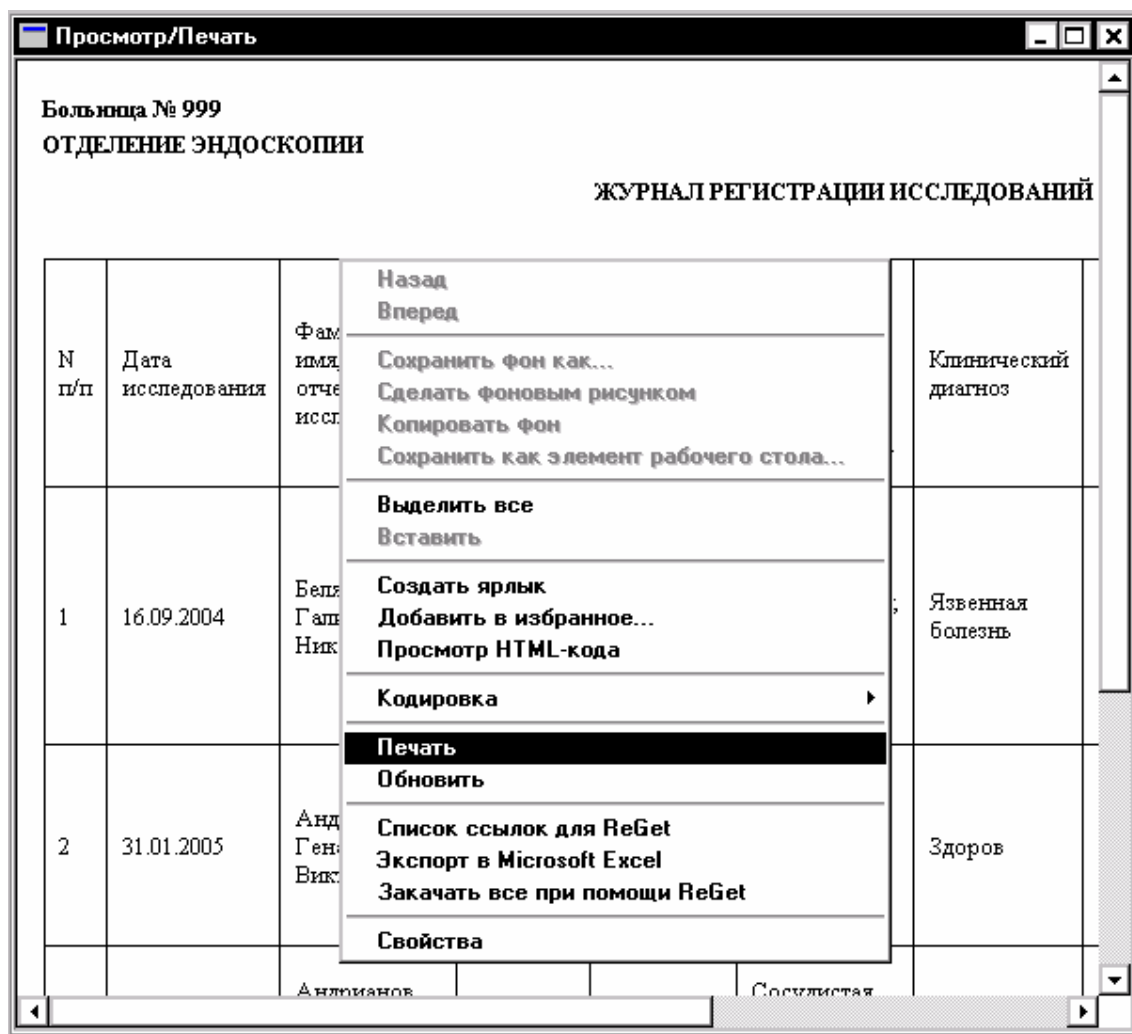
Больница № 999  
ОТДЕЛЕНИЕ ЭНДОСКОПИИ

ЖУРНАЛ РЕГИСТРАЦИИ ИССЛЕДОВАНИЙ

N п/п	Дата исследования	Фамилия, имя, отчество исследуемого	Год рождения	Домашний адрес	Кем направлен: учреждение, отделение, врач, N истории болезни, амб. карты	Клинический диагноз	Метод исследования	Заключение/врач	Особые отметки
1	16.09.2004	Белякова Галина Николаевна	67	Москва	Поликлиника; НЕТ; 1234	Язвенная болезнь		Язва луковицы 12-пк-ки. Язвенно-воспалительная деформация луковицы 12-пк-ки. Гастрит. М.В.БЕЛЯЕВ	
2	31.01.2005	Андрианов Геннадий Викторович	45	Москва	Сосудистая хирургия; НЕТ; 1234	Здоров		Рубцовая деформация луковицы 12-пк-ки. Поверхностный бульбит. Вольхин В.В.	
3	05.06.2005	Андрианов Геннадий Викторович	45	Москва	Сосудистая хирургия; НЕТ; 1234	Здоров		Заключение1. Заключение2. Вольхин В.В.	
4	13.06.2005	Андрианов Геннадий Викторович	45	Москва	Сосудистая хирургия; НЕТ; 1234	Здоров		Рубцовая деформация луковицы 12-пк-ки. Поверхностный бульбит. Неизвестный А.А.	

Зав. отделением Е.Я.Заведующий

Для того, чтобы активизировать процесс печати в окне в Microsoft Internet Explorer, необходимо «кликнуть» внутри окна правой клавишей мыши, чтобы открылось всплывающее меню. Во всплывающем меню требуется активизировать пункт «Печать», который будет выполняться в зависимости от текущих настроек печати на данном компьютере.



## Связь с Авторами

Для получения кода инициализации модуля «Журнал регистрации исследований» версия 1.0, а также по вопросам использования программы «Редактор протоколов» версия 1.1 или модуля «Журнал регистрации исследований» версия 1.0 можно обращаться по электронной почте, адрес:

[ProtocolEdit@mail.ru](mailto:ProtocolEdit@mail.ru)

Тема сообщения (Subject) должна содержать только следующие символы

ProtocolEdit\_1\_1

в противном случае сообщение будет считаться "Спамом".